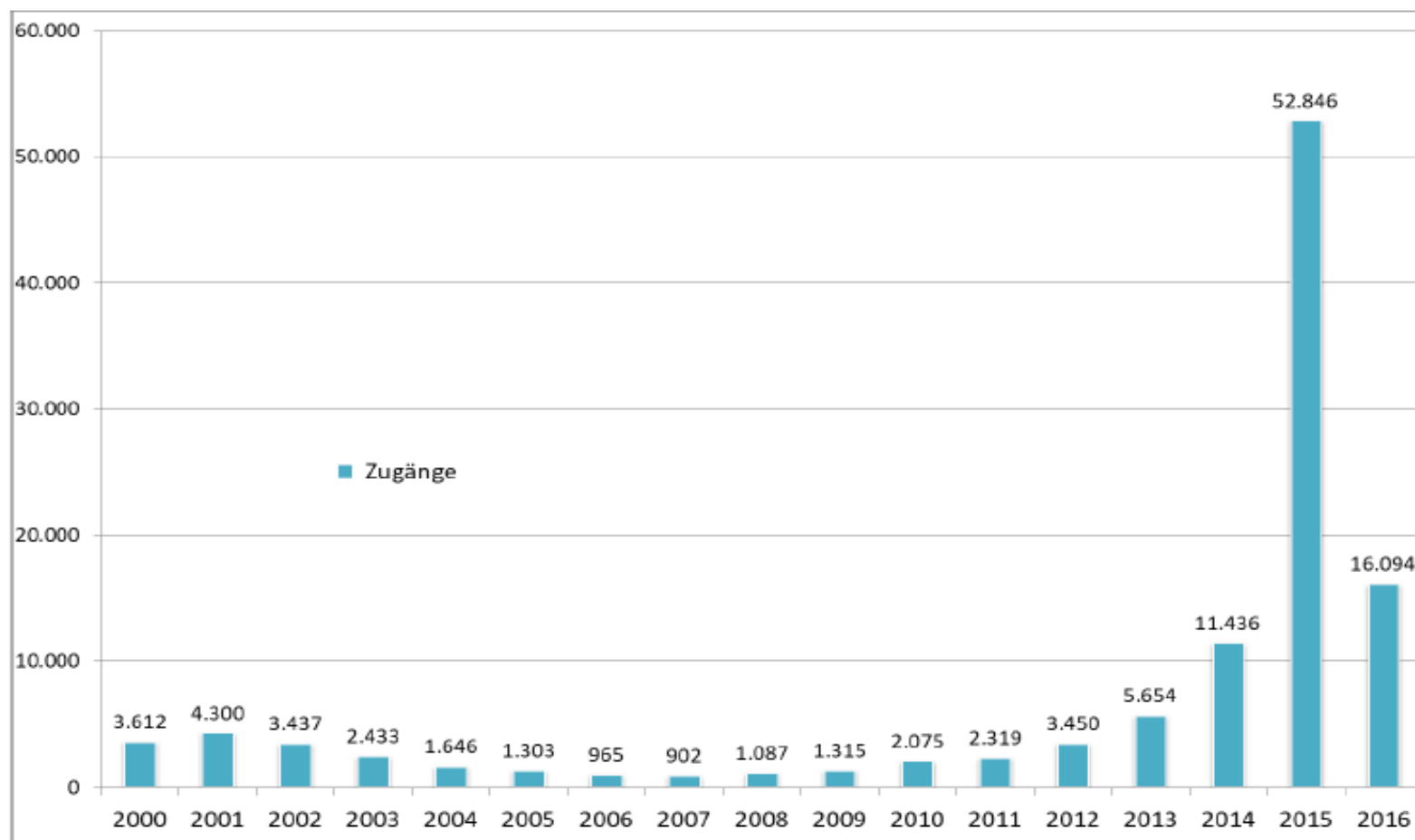




**Kursangebote für Geflüchtete/
MigrantInnen sowie
Angebote rund um das Thema Migration
und Integration**

KEB Jahreshauptversammlung, Ludwigshafen, 16.03.2018

Zuzug von Flüchtlingen nach Rheinland-Pfalz, 2000-2016



Quelle: Berechnungen der MFFJIV beruhend auf Meldungen aus den Aufnahmestellen für Asylsuchende und Zuweisungen, nach dem Computersystem EASY

Kategorien der Kursangebote

1. Sprachkurse für Deutsch und Angebote „nah“ am Sprachunterricht
2. Angebote für Qualifizierende
3. Andere Angebote als o.g. für/über Geflüchtete/ MigrantInnen, zu Integration & Migration und benachbarte Themen

3 Tabellen, zum Beispiel

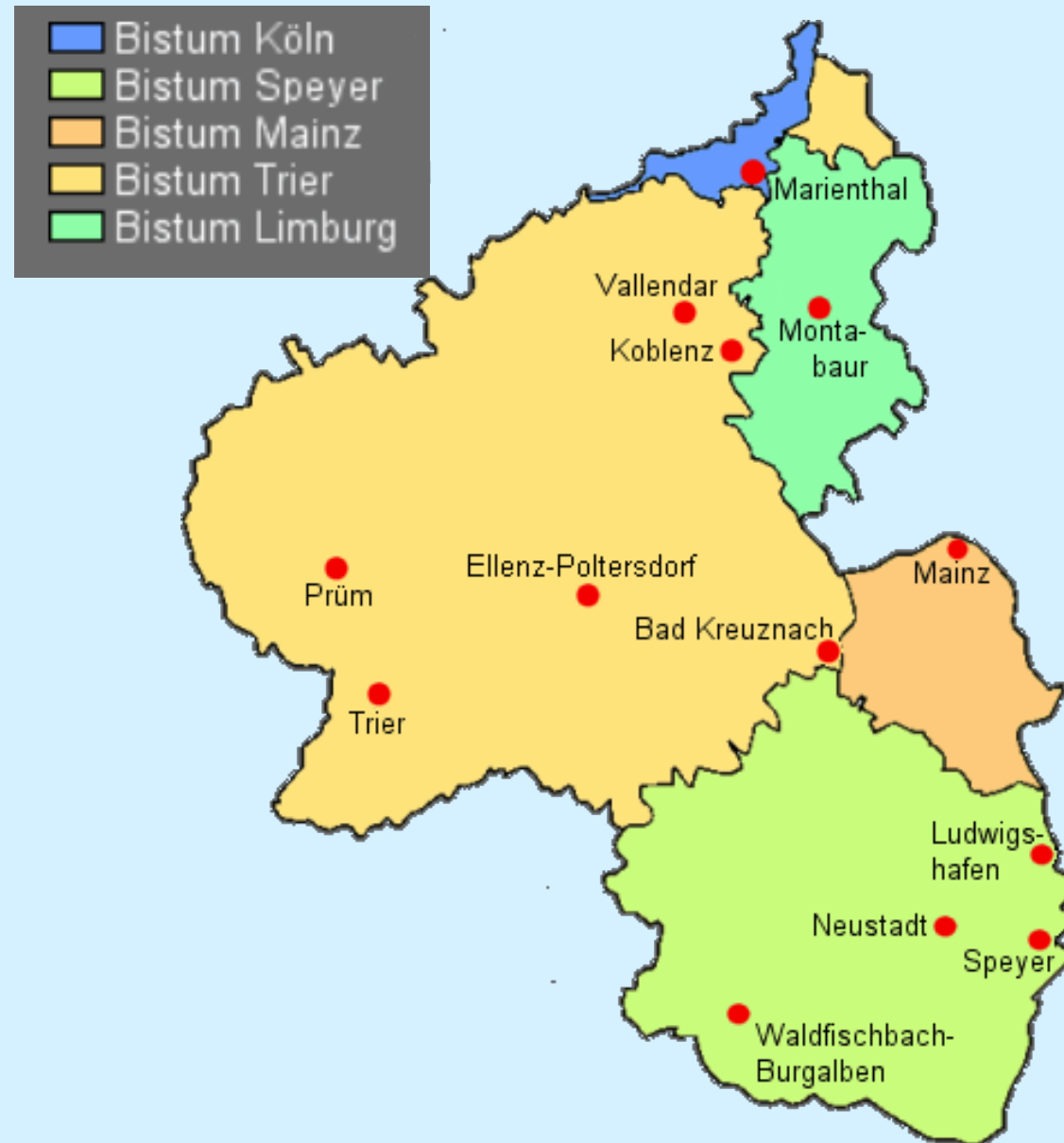
Tabelle 1: Anzahl der Kurse

	Bistum Trier	Bistum Mainz	Bistum Speyer	Bistum Limburg	Bistum Köln	Absolute Zahlen	Anteil an allen förderfähigen Kursen
1. Sprachkurse für Deutsch etc.	151	69	29	33	22	304	7,4%
2. Angebote für Qualifizierende	5	29	19	0	6	59	1,4%
3. Andere Angebote als o.g.	45	15	30	7	6	103	2,5%
Summe 1 bis 3	201	113	78	40	34	466	11,3%
Alle förderfähigen Kurse	1.977	898	789	311	142	4.117	100,0%

Interpretation der Statistik

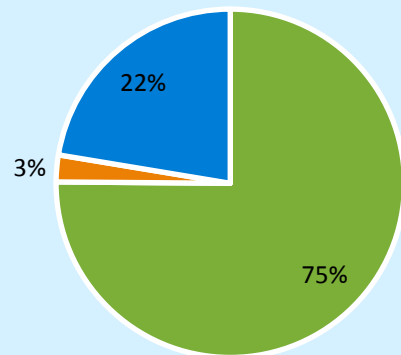
- ✧ Die Zahlen zeigen die Größenordnung!
- ✧ Die Zahlen sind nicht gut und nicht schlecht.
- ✧ Die Zahlen der Bistümern stehen zwar nebeneinander, sie sind aber schwer miteinander vergleichbar. Einige Gründe dafür:
 - a. unterschiedliche Fläche, Flächenland oder mehrere große Städte ...
 - b. unterschiedliche Bevölkerungszahl, unterschiedliche Anzahl von Geflüchteten
 - c. Angebote von BAMF, anderen Trägern und Ehrenamtlichen
 - d. unterschiedliche Zusammensetzung der Geflüchteten -> Bedarfe
- ✧ Die Zahlen haben trotzdem große Aussagekraft!

Bildungswerke der Diözesen in Rheinland-Pfalz



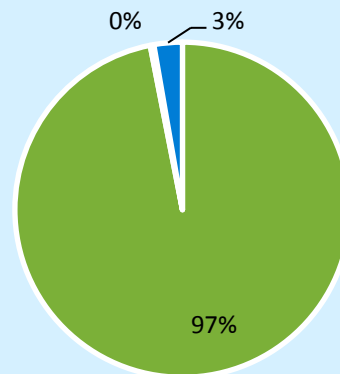
Bistum Trier

Verteilung der Kurse



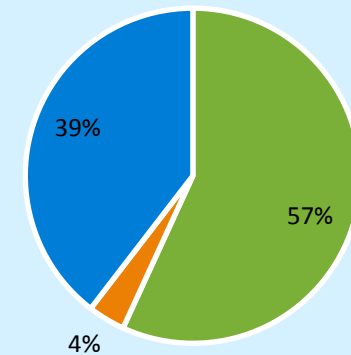
- 1. Sprachkurse für Deutsch etc.
- 2. Angebote für Qualifizierende
- 3. Andere Angebote als o.g.

Verteilung der U-Std.



- 1. Sprachkurse für Deutsch etc.
- 2. Angebote für Qualifizierende
- 3. Andere Angebote als o.g.

Verteilung der TN

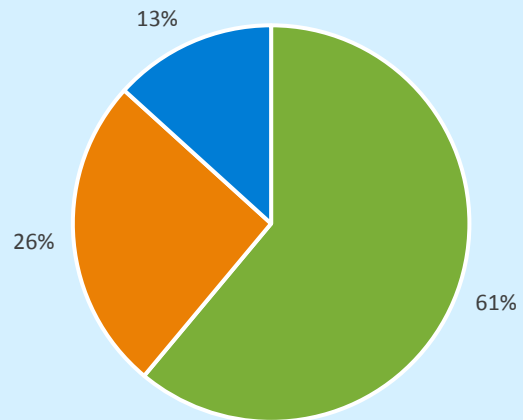


- 1. Sprachkurse für Deutsch etc.
- 2. Angebote für Qualifizierende
- 3. Andere Angebote als o.g.

Z.B. 75% aller Kursangebote für Geflüchtete/MigrantInnen sowie Angebote rund um das Thema Migration und Integration (Summe 1 bis 3) waren **Sprachkurse für Deutsch und Angebote „nah“ am Sprachunterricht**

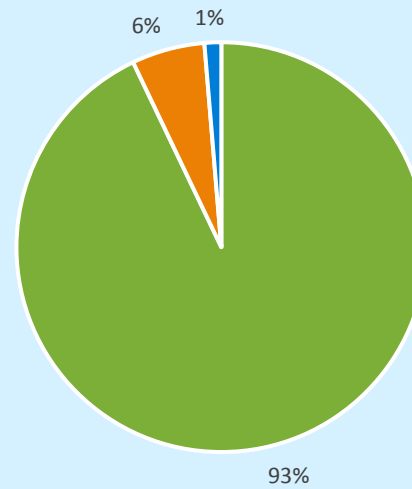
Bistum Mainz

Verteilung der Kurse



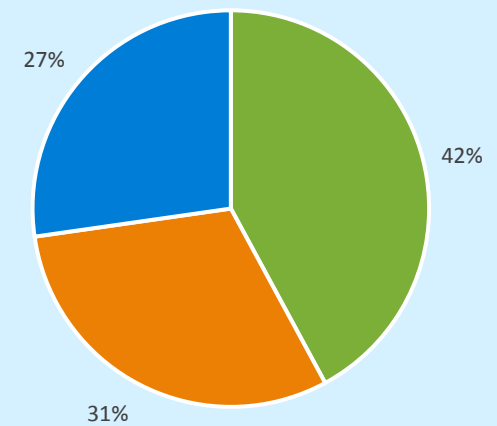
- 1. Sprachkurse für Deutsch etc.
- 2. Angebote für Qualifizierende
- 3. Andere Angebote als o.g.

Verteilung der U-Std.



- 1. Sprachkurse für Deutsch etc.
- 2. Angebote für Qualifizierende
- 3. Andere Angebote als o.g.

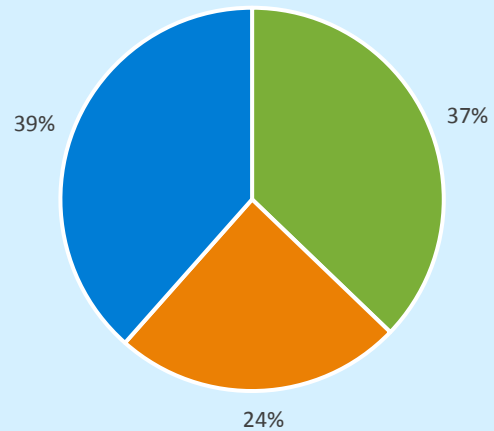
Verteilung der TN



- 1. Sprachkurse für Deutsch etc.
- 2. Angebote für Qualifizierende
- 3. Andere Angebote als o.g.

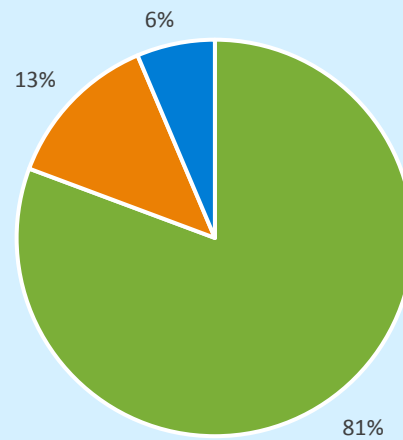
Bistum Speyer

Verteilung der Kurse



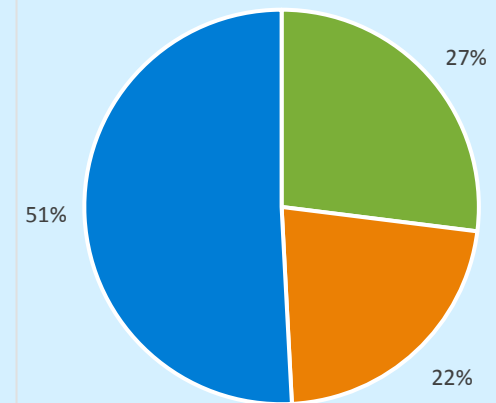
- 1. Sprachkurse für Deutsch etc.
- 2. Angebote für Qualifizierende
- 3. Andere Angebote als o.g.

Verteilung der U-Std.



- 1. Sprachkurse für Deutsch etc.
- 2. Angebote für Qualifizierende
- 3. Andere Angebote als o.g.

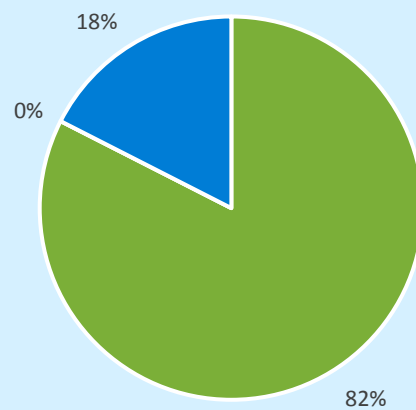
Verteilung der TN



- 1. Sprachkurse für Deutsch etc.
- 2. Angebote für Qualifizierende
- 3. Andere Angebote als o.g.

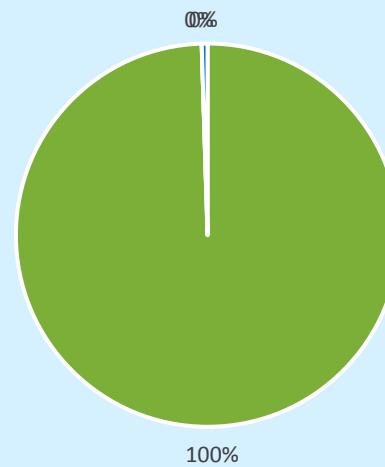
Bistum Limburg

Verteilung der Kurse



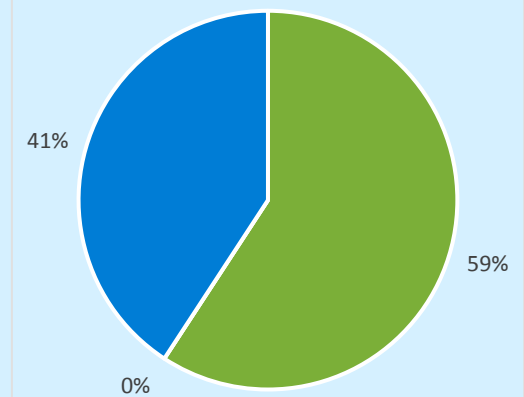
- 1. Sprachkurse für Deutsch etc.
- 2. Angebote für Qualifizierende
- 3. Andere Angebote als o.g.

Verteilung der U-Std.



- 1. Sprachkurse für Deutsch etc.
- 2. Angebote für Qualifizierende
- 3. Andere Angebote als o.g.

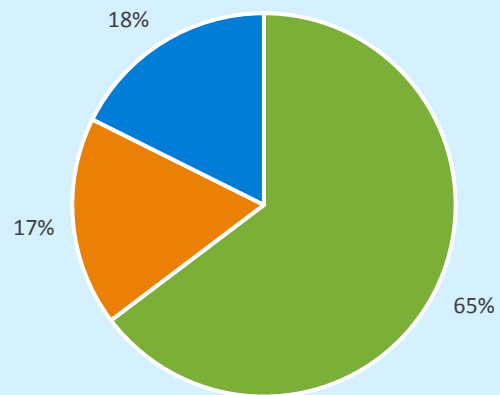
Verteilung der TN



- 1. Sprachkurse für Deutsch etc.
- 2. Angebote für Qualifizierende
- 3. Andere Angebote als o.g.

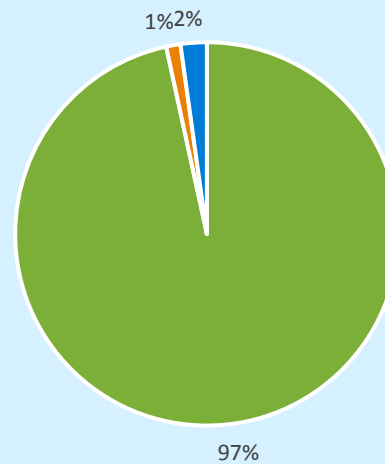
Bistum Köln

Verteilung der Kurse



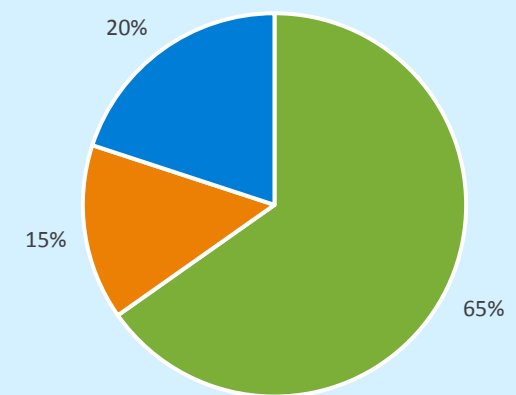
- 1. Sprachkurse für Deutsch etc.
- 2. Angebote für Qualifizierende
- 3. Andere Angebote als o.g.

Verteilung der U-Std.



- 1. Sprachkurse für Deutsch etc.
- 2. Angebote für Qualifizierende
- 3. Andere Angebote als o.g.

Verteilung der TN



- 1. Sprachkurse für Deutsch etc.
- 2. Angebote für Qualifizierende
- 3. Andere Angebote als o.g.

Kursangebote für Geflüchtete/MigrantInnen sowie Angebote rund um das Thema Migration und Integration in Rheinland-Pfalz

Anteile der jeweiligen Kurs-Kennzahlen nach Bistümer, 2016

	Bistum Trier	Bistum Mainz	Bistum Speyer	Bistum Limburg	Bistum Köln	KEB RLP Insgesamt
Anzahl der Titel	10,2%	12,6%	9,9%	12,9%	23,9%	11,3%
Summe der U-Std.	34,6%	41,0%	31,0%	59,3%	65,9%	38,6%
Summe der TN insgesamt	9,5%	8,7%	9,0%	10,1%	16,3%	9,4%

Kursangebote für Geflüchtete/MigrantInnen sowie Angebote rund um das Thema Migration und Integration in Rheinland-Pfalz

Anteile der jeweiligen Kurs-Kennzahlen nach Bistümern, 2016

	Bistum Trier	Bistum Mainz	Bistum Speyer	Bistum Limburg	Bistum Köln	KEB RLP Insgesamt
Anzahl der Titel	10,2%	12,6%	9,9%	12,9%	23,9%	11,3%
Summe der U-Std.	34,6%	41,0%	31,0%	59,3%	65,9%	38,6%
Summe der TN insgesamt	9,5%	8,7%	9,0%	10,1%	16,3%	9,4%

Aussagen z.B.

- ✧ 10,2% aller förderfähigen Kurse 2016 (in RLP) widmeten sich im Bistum Trier dem o.g. Thema.
- ✧ Etwa der gleiche Anteil betrug die Anzahl der Teilnehmenden dieser Kurse in der Gesamtheit der Teilnehmenden
- ✧ Aber: Diese Kurse betragen etwa 35 Prozent der (förderfähigen) Gesamtunterrichtseinheiten (sie dauerten im Durchschnitt viel länger, als die anderen Kursangebote)

Sprachkurse für Flüchtlinge in Rheinland-Pfalz

1. Kurse mit Förderung von Rheinland-Pfalz

- Weiterbildung von Menschen mit Migrationshintergrund (ADD-Kurse)
- Willkommen in Rheinland-Pfalz, 2014
- ESF-Förderung (Rheinland-Pfalz), ab 2015
- Alphabetisierung für Geflüchtete mit unklaren Bleibeperspektive, 2017 Modellprojekt

2. Kurse mit Bundesförderung

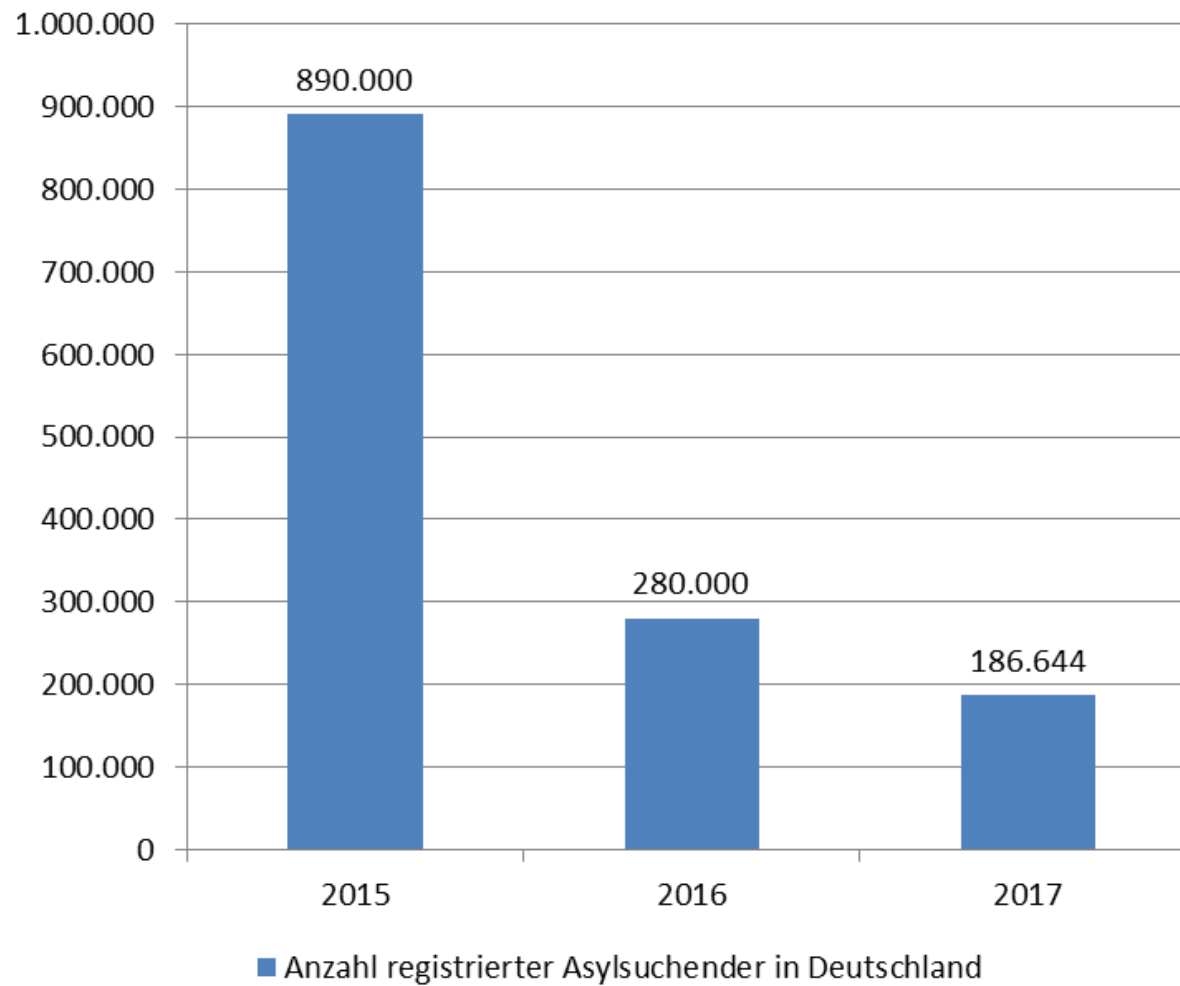
- Integrationskurse für Flüchtlinge mit Bleibeperspektive, ab Januar 2016
- Berufsbezogene Deutschsprachförderung (Grundlage § 45a AufenthG), ab Juli 2016
- DVV-Projekt „Einstieg Deutsch“, Ende der Förderung
- Erstorientierungskurse für Asylbewerber mit unklarer Bleibeperspektive (EOK), ab Mitte 2017

Sprachkurse für Flüchtlinge in Rheinland-Pfalz

3. Sonstige Förderungen

- Finanzierung durch die Bistümer
- Finanzierung durch die evangelische Kirche
- Kommunale Förderungen
- Kursfinanzierungen von Vereinen, Firmen, usw.
- Kursfinanzierungen aus Spenden
-

Anzahl registrierter Asylsuchender in Deutschland



Quelle: Pressemitteilung des BMI, 16. Januar 2018

https://www.bmi.bund.de/SharedDocs/pressemitteilungen/DE/2018/01/asylantraege-2017.pdf?__blob=publicationFile&v=2

Diskussionsfragen

1. Entspricht diese Statistik aus dem Jahre 2016 dem faktischen Stellenwert in Ihrem/Deinem Zuständigkeitsbereich?
 - a. Welche Unterschiede nehmen Sie wahr?
 - b. Worin liegen sie begründet?
2. Wie stellt sich die Situation heute (2018) dar?
3. Wie sieht es perspektivisch aus?
 - a. Einschätzung der zukünftigen Entwicklung?
 - b. Worin besteht besonderer Bedarf?